

Der Interne Bereich

Der interne Bereich ist für Mitglieder und regelmässige Besucher des Elim Begegnungszentrums gedacht.

Hier werden zB. Die Predigten als MP3 zum nachträglichen hören abgelegt und die Adressen der Mitglieder geführt.

Inhaltsverzeichnis

Anmelden bzw. Registrieren	1
Predigten hochladen	2
Moderationen hochladen.....	3
Lieder hochladen	4
Elimnews hochladen.....	5

Anmelden bzw. Registrieren

Um sich im internen Bereich anmelden zu können klickt man im Hauptmenu auf Intern.



Interner Bereich -
Anmeldung

Benutzername

Passwort

Angemeldet bleiben

Anmelden

> [Registrieren](#)

> [Benutzername vergessen?](#)

> [Passwort vergessen?](#)

In der Anmeldebox gibt man dann seine Zugangsdaten ein.

Hat man noch keine Zugangsdaten, kann man sich hier auch registrieren.

Allerdings muss der Administrator einen neu registrierten Benutzer erst akzeptieren und freischalten, bevor er benutzt werden kann.

Ist man angemeldet, kann man angemeldet, kann man die Predigten oder die Elimnews herunterladen und die Adressliste der Mitglieder einsehen.

Hat man zusätzliche Berechtigung als Bearbeiter, kann man auch Predigten oder Elimnews hochladen oder auch die Präsentation der Moderation oder Lieder verwalten.



Begegnungszentrum
Habsburgstrasse 17, 8037 Zürich



HOME ÜBER UNS LAUFENDES PROGRAMM KONTAKT RAUMRESERVATION INTERN

Interner Bereich - Anmeldung

Hallo Esther Spahn

Abmelden

Internes Menu

- > [Predigten](#)
- > [Elimnews](#)
- > [Adressliste](#)

Übersicht Suchen Ebene

Dateien:

2018-09-30 Die Liebe ist die Grösste unter ihnen Neu Download

Prediger: Frank Born
1. Korinther 13

2018-08-26 Gemeinde ist mehr! Neu Download

Predigten hochladen

Um Predigten hochzuladen, muss man sich im internen Bereich auf der Webseite anmelden. Es benötigt zum hochladen die Zuweisung zur Benutzergruppe «Predigten». Nur dann hat man die Möglichkeit einen neuen Eintrag zu erstellen.

Übersicht Suchen Ebene Neu

Dateien:

2018-08-26 Gemeinde ist mehr! Neu Download

Prediger: Oswin Weidner
Thema: Gemeinde ist mehr (2. Könige 6,8-23)

Klickt man auf neu geht das Formular für den Upload auf, dass man entsprechend ausfüllen muss. Wenn man alles eingegeben hat, muss man wieder nach oben und auf Speichern klicken.

Titel: immer mit dem Datum YYYY-MM-TT beginnen, dann den Titel der Predigt.
Bsp. 2018-10-22 Die Liebe aber ist die Grösste unter ihnen

Kategorie: Predigten

Kurzbeschreibung: Hier kann der Name des Prediger, Bibelstellen und weitere Informationen zur Predigt angegeben werden

Hauptdatei: Durch klicken auf durchsuchen kann die gewünschte Datei ausgewählt werden.

Speichern


Abbrechen

Download erstellen

Alle Eingabefelder mit einem Stern (*) sind Pflichtfelder und müssen Daten enthalten.

Titel *

Um einen bestehenden Eintrag zu bearbeiten, zB. Um Schreibfehler zu korrigieren, klickt man auf das Stiftsymbol rechts vom Text.





 **2018-09-30 - Die Liebe ist die Grösste unter ihnen**  **Neu**

Prediger: Frank Born
1. Korinther 13



Moderationen hochladen

Um Moderationen hochzuladen, muss man sich im internen Bereich auf der Webseite anmelden. Es benötigt zum hochladen die Zuweisung zur Benutzergruppe «Moderation». Nur dann hat man die Möglichkeit einen neuen Eintrag zu erstellen.

Klickt man auf neu geht das Formular für den Upload auf, dass man entsprechend ausfüllen muss.

 Übersicht  Suchen  Ebene  Neu

Dateien:

 **Gottesdienst 2018-08-19**  **Download**

Zurück

Powered by jDownloads

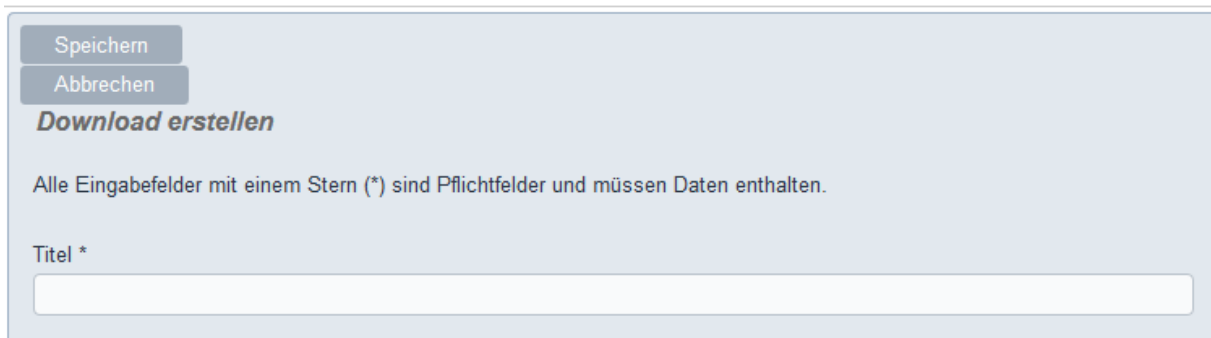
Wenn man alles eingegeben hat, muss man wieder nach oben und auf Speichern klicken.

Titel: immer mit dem Datum YYYY-MM-TT beginnen, dann den Titel der Predigt.
Bsp. 2018-10-22 Gottesdienst

Kategorie: Moderation

Kurzbeschreibung: Hier kann weitere Informationen zur Moderation angegeben werden

Hauptdatei: Durch klicken auf durchsuchen kann die gewünschte Datei ausgewählt werden.

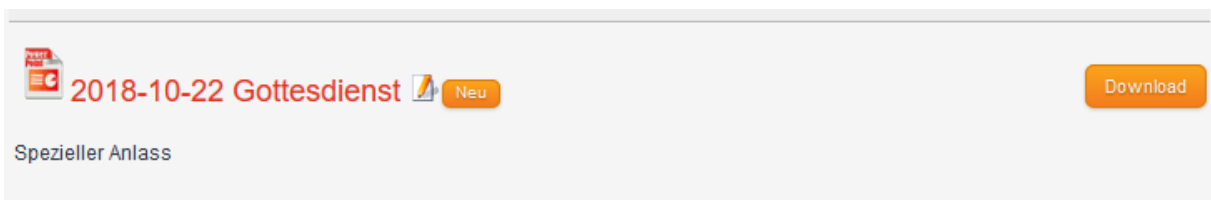




Speichern
Abbrechen
Download erstellen

Alle Eingabefelder mit einem Stern (*) sind Pflichtfelder und müssen Daten enthalten.

Titel *

Um einen bestehenden Eintrag zu bearbeiten, zB. Um Schreibfehler zu korrigieren, klickt man auf das Stiftsymbol rechts vom Text.



 2018-10-22 Gottesdienst  Neu 

Spezieller Anlass

Lieder hochladen



Um Lieder hochzuladen, muss man sich im internen Bereich auf der Webseite anmelden. Es benötigt zum hochladen die Zuweisung zur Benutzergruppe «Lieder». Nur dann hat man die Möglichkeit einen neuen Eintrag zu erstellen.

Klickt man auf neu geht das Formular für den Upload auf, dass man entsprechend ausfüllen muss.



 Übersicht  Suchen  Ebene  Neu

Dateien:

 Zwischen Himmel und Erde  

Wenn man alles eingegeben hat, muss man wieder nach oben und auf Speichern klicken.

Titel: Name des Lieder
Bsp. Zwischen Himmel und Erde

Kategorie: Lieder/PNG

Kurzbeschreibung: Hier kann zB. Der Liedtext eingegeben werden. Es kann dann auch danach gesucht werden

Hauptdatei: Durch klicken auf durchsuchen kann die gewünschte Datei ausgewählt werden.



Speichern
Abbrechen

Download erstellen

Alle Eingabefelder mit einem Stern (*) sind Pflichtfelder und müssen Daten enthalten.

Titel *





Um einen bestehenden Eintrag zu bearbeiten, zB. Um Schreibfehler zu korrigieren oder weitere Informationen einzugeben, klickt man auf das Stiftsymbol rechts vom Text.

 **Zwischen Himmel und Erde**  [Download](#)



Elimnews hochladen

Um Lieder hochzuladen, muss man sich im internen Bereich auf der Webseite anmelden. Es benötigt zum hochladen die Zuweisung zur Benutzergruppe «Lieder». Nur dann hat man die Möglichkeit einen neuen Eintrag zu erstellen.

Klickt man auf neu geht das Formular für den Upload auf, dass man entsprechend ausfüllen muss.

 Übersicht  Suchen  Ebene  Neu

Dateien:

 **2018 März/April**  [Neu](#) [Download](#)

[Zurück](#)

Powered by jDownloads

Wenn man alles eingegeben hat, muss man wieder nach oben und auf Speichern klicken.

Titel: Name des Lieder

Bsp. Zwischen Himmel und Erde

Kategorie: Lieder/PNG

Kurzbeschreibung: Hier kann zB. Der Liedtext eingegeben werden. Es kann dann auch danach gesucht werden

Hauptdatei: Durch klicken auf durchsuchen kann die gewünschte Datei ausgewählt werden.

Speichern

Abbrechen


Download erstellen

Alle Eingabefelder mit einem Stern (*) sind Pflichtfelder und müssen Daten enthalten.

Titel *

Um einen bestehenden Eintrag zu bearbeiten, zB. Um Schreibfehler zu korrigieren oder weitere Informationen einzugeben, klickt man auf das Stiftsymbol rechts vom Text.



2018 März/April  [Neu](#)

[Download](#)